

ОТЧЕТ ЗА ФИНАНСОВОТО СЪСТОЯНИЕ

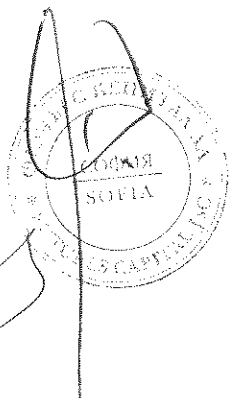
към 31 декември 2017

	Приложение №	31.12.2017 хил. лв.	31.12.2016 хил. лв.
АКТИВИ			
Нетекущи активи			
Дългосрочни вземания	4	8 886	-
Инвестиции в дъщерни дружества	5	-	407
Общо нетекущи активи		8 886	407
Текущи активи			
Вземания и предплатени разходи	6	480	-
Финансови инструменти държани за търгуване	7	778	-
Парични средства и еквиваленти	8	103	1
Общо текущи активи		1 361	1
Общо активи		10 247	408
КАПИТАЛ И ПАСИВИ			
Капитал			
Основен капитал	9	421	421
Печалба (загуба)		2	(18)
Общо капитал		423	403
Нетекущи пасиви			
Задължения по облигационни заеми	10	9 779	-
Общо нетекущи пасиви		9 779	-
Текущи пасиви			
Задължения за лихви по облигационни заеми	10	12	-
Търговски и други задължения	11	33	5
Общо текущи пасиви		45	5
Общо пасиви		9 824	5
Общо капитал и пасиви		10 247	408

Изпълнителен директор:
Михаил Димитров

Съставител:
Спаска Спасова - Димова

18 март 2018



Одитор:



Приложението от страница 7 до страница 24 към финансовия отчет е неделима част от него

ОТЧЕТ ЗА ПЕЧАЛБАТА ИЛИ ЗАГУБАТА И ДРУГИЯ ВСЕОБХВАТЕН ДОХОД

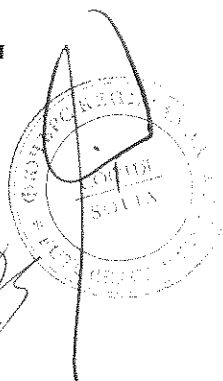
за годината, завършваща на 31 декември 2017

	Прило- жение №	Годината, завършваща на 31.12.2017 хил. лв.	Годината, завършваща на 31.12.2016 хил. лв.
Приходи			
Приходи от продажби		-	-
Други приходи	12	14	26
Общо приходи		14	26
Разходи			
Разходи за външни услуги	13	(29)	(6)
Разходи за персонала	14	(14)	(1)
Други разходи		(2)	(2)
Общо разходи		(45)	(9)
Печалба/(Загуба) от оперативна дейност		(31)	17
Финансови приходи	15	324	3
Финансови разходи	15	(273)	-
Финансови приходи / (разходи), нетно		51	3
Печалба/(Загуба) преди облагане с данъци		20	20
Разход за данък върху печалбата	16	-	-
Нетна печалба за годината		20	20
Друг всеобхватен доход за годината		-	-
Общ всеобхватен доход за годината		20	20
Доход/(Загуба) на акция	17	лв. 0,05	лв. 0,05

Изпълнителен директор:
Михаил Димитров

Съставител:
Спаска Спасова - Димова

18 март 2018



Одитор:



Приложението от страница 7 до страница 24 към финансовия отчет е неделима част от него

ОТЧЕТ ЗА ПРОМЕНИТЕ В СОБСТВЕНИЯ КАПИТАЛ
за годината, завършваща на 31 декември 2016


	Основен капитал	Непокрита загуба	Неразределена печалба/	Общо
	хил. лв.	хил. лв.	хил. лв.	хил. лв.
Салдо към 01 януари 2016	421	(32)	(6)	383
Общо всеобхватен доход за годината	-		20	20
Разпределение на финансовия резултат		(6)	6	
Салдо към 31 декември 2016	421	(38)	20	403
Общо всеобхватен доход за годината	-		20	20
Разпределение на финансовия резултат		(38)	40	
Салдо към 31 декември 2017	421	(38)	40	423

Салдо към 01 януари 2016
Общо всеобхватен доход за годината
Разпределение на финансовия резултат
Салдо към 31 декември 2016
Общо всеобхватен доход за годината
Разпределение на финансовия резултат
Салдо към 31 декември 2017


Изпълнителен директор:
Михаил Димитров

Съставител:
Спаска Спасова - Димова

18 март 2018



Одитор:



Приложението от страница 7 до страница 24 към финансовия отчет е
неделима част от него

ОТЧЕТ ЗА ПАРИЧНИТЕ ПОТОЦИ


за годината, завършваща на 31 декември 2017

	Годината, завършваща на 31.12.2017 хил. лв.	Годината, завършваща на 31.12.2016 хил. лв.
Наличности от парични средства на 1 януари	1	-
Парични потоци от оперативна дейност		
Постъпления от клиенти и други дебитори	-	-
Плащания на доставчици и други кредитори	(62)	(5)
Плащания, свързани с трудови възнаграждения	(11)	(1)
Други постъпления/(плащания)	(3)	2
Нетни парични потоци от оперативна дейност	(76)	(4)
Парични потоци от инвестиционна дейност		
Постъпления от продажба на инвестиции	420	-
Нетни парични потоци от инвестиционна дейност	420	-
Парични потоци от финансова дейност		
Получени облигационни заеми	9 779	-
Платени лихви по облигационни заеми	(245)	-
Плащания за финансови активи	(8 886)	-
Постъпления (плащания), свързани с финансови активи		
държани за търгуване, нетно	(873)	5
Банкови такси и комисиони	(15)	-
Нетни парични потоци от финансова дейност	(240)	5
Изменение на наличностите през годината	104	1
Нетен ефект от промяна на валутни курсове	(2)	-
Парични наличности в края на периода	103	1

Изпълнителен директор:
Михаил Димитров

Съставител:
Спаска Спасова- Димова

18 март 2018



Одитор:



*Приложението от страница 7 до страница 24 към финансовия отчет е
неделима част от него*