

СЧЕТОВОДЕН БАЛАНС
(на издана/устна година)

на ФУНДЪРС КЕПИТАЛ АД
ЕИК № БУЛСТАТ: 201624613
към 30.06.2019 г.


АКТИВИ	Код на реда	Текущ период	Претходен период	СОБСТВЕН КАПИТАЛ, МАЛНИНСТВЕНО УЧАСТИЕ И ПАСИВИ	Код на реда	Текущ период	Претходен период
а	б	г	д	а	б	г	д
A. ПЕТКУШНИ АКТИВИ			2	A. СОБСТВЕН КАПИТАЛ		1	2
I. Измити, записани, съхранявани и оборудване				I. Основен капитал			
1. Земи (терени)	1-0011			Задесни и висес капитал в т.ч.	1-0411	421	421
2. Страни и конструкции	1-0012			обявявани акции	1-0411-1		
3. Машини и оборудване	1-0013			привилегирани акции	1-0411-2		
4. Съоръжения	1-0014			Изкупени собствени обявявани акции	1-0417		
5. Транспортирни средства	1-0015	63		Изкупени собствени привилегирани акции	1-0417-1		
6. Стопански инвентар	1-0017-1			Висесен капитал	1-0416		
7. Разходи за придобаване и ликвидация на дълготрайни материални активи	1-0018			Общо за група I:	1-0410	421	421
8. Други	1-0017						
Общо за група I:	1-0010	63		II. Резерви			
II. Инвестиционни внози	1-0011			1. Превалии резерви, при смятане на ценни книжа	1-0421		
III. Финансови активи	1-0016			2. Резерв от последващи оценки на активите и пасивите	1-0422	2	2
IV. Нематериални активи	1-0021			3. Целеви резерви, в т.ч.	1-0423	2	2
1. Прва върха собственост	1-0022			общ резерви	1-0424	2	2
2. Прогнозни продажби	1-0023			специализирани резерви	1-0425		
3. Прокъсн от развайна дейност	1-0024			други резерви	1-0426		
4. Други	1-0020	0		Общо за група II:	1-0420	2	4
Общо за група II:	1-0020	0		III. Финансов резултат			
V. Търговска резултат				1. Нагледна печалба (зауба) в т.ч.	1-0451	92	0
1. Положителна резултат	1-0051			перевределена печалба	1-0452	92	
2. Отрицателна резултат	1-0052			непокрита зауба	1-0453		
Общо за група I:	1-0050	0		сложителен ефект от промени в счетоводната политика	1-0451-1	1920	92
VI. Финансови активи				3. Текущи печалби	1-0454		
1. Инвестиции в	1-0031	0		3. Текущи зауба	1-0455		
дългови предприятия	1-0032			Общо за група III:	1-0450	2012	92
смесени предприятия	1-0033			Общо за РАЗДЕЛ "А" (I+II+III):	1-0400	2435	517
асоциирани предприятия	1-0034						
други предприятия	1-0035			B. МАЛНИНСТВЕНО УЧАСТИЕ			
2. Държави до настъпване на падеж	1-0042	0					
държавни ценни книжа	1-0042-1						
облигации, в т.ч.	1-0042-2			V. ПЕТКУШНИ ПАСИВИ			
държавни облигации	1-0042-3			I. Търговски и други задължения			
3. Други	1-0042-5	0		1. Задължения към свързани предприятия	1-0511		
Общо за група III:	1-0040	0		2. Задължения по получени леви от банки и подобни финансови институции	1-0512		
III. Търговски и други вземания				3. Задължения по ЗУПК	1-0512-1		
1. Вземания от свързани предприятия	1-0044			4. Задължения по получени търговски леви	1-0514		
2. Вземания по търговски леви	1-0045			5. Задължения по облигационни леви	1-0515	9779	9779
3. Вземания по финансови леви	1-0046-1			6. Други	1-0517	33	40
4. Други	1-0046			Общо за група I:	1-0510	9812	9819
Общо за група III:	1-0040-1	0		II. Други текущи пасиви			
IV. Разходи за бъдещи периоди	1-0060	38		III. Притоци за бъдещи периоди	1-0520		
IX. Акции по отчуждени данши	1-0060-1	1		IV. Печалби по отчуждени данши	1-0516		
Общо за РАЗДЕЛ "А" (I+II+III+IV+V+VI+VII+VIII+IX):	1-0100	102	6887	V. ОбщО за РАЗДЕЛ "В" (I+II+III+IV+V):	1-0500	9812	9819


(в хил. лева)

а	б	в	г	д	е	ж	з	и	к
Б. ТЕКУЩИ АКТИВИ									
И. Материални активи									
1. Материали	1-0071								
2. Продукция	1-0072								
3. Стоки	1-0073								
4. Незавършено производство	1-0076								
5. Биологични активи	1-0074								
6. Други	1-0077								
Общо за група Б:	1-0070	0	0	0	0	0	0	0	0
ИІ. Търговски и други активи									
1. Вземания от свързани предприятия	1-0081								
2. Вземания от клиенти и доставчици	1-0082								
3. Предоставени аванси	1-0086-1								
4. Вземания по предоставени търговски заеми	1-0083	1800							
5. Съдебни и процесни вземания	1-0084								
6. Данъци за възстановяване	1-0085								
7. Вземания от вероима	1-0086-2								
8. Други	1-0086								
Общо за група В:	1-0080	1802	2	28	28	28	28	28	28
ИІІ. Финансови активи									
1. Финансови активи, дължими за гурване в т. ч. дългови ценни книжа	1-0093		2084						
	1-0093-1								
	1-0093-2								
2. Финансови активи, обявени за продажба	1-0093-3		2084						
3. Други	1-0093-4		12126						
	1-0095								
Общо за група Г:	1-0090	12110	3678	3103	3678	3103	3678	3103	3678
ИУ. Парични средства и парични еквиваленти									
1. Парични средства в брой	1-0151								
2. Парични средства в бекерични депозити	1-0153		6						
3. Бекерични парични средства	1-0155								
4. Парични еквиваленти	1-0157								
Общо за група Д:	1-0150	6	6	46	46	46	46	46	46
И. Приходи за бъдещи периоди	1-0160	2	2	2	2	2	2	2	2
ОБЩО ЗА РАЗДЕЛ "Б" (I+II+III+IV):	1-0200	16020	16122	10639	10639	16122	10639	16122	10639
ОБЩО АКТИВИ (А + Б):	1-0300	16122	10639	16122	10639	16122	10639	16122	10639

Дата на съставяне: 29.7.2019 г.

Составител: Снежана Силванова-Димитрова

Представяващ: 



ОТЧЕТ ЗА ДОХОДИТЕ
(по финансовому результату)

на ФИНАНС КЕНТРАЛА
ЕИК по БУ ДТАТ 201624013
КМВ ДООБ 2017 г.

РАЙОНИ	Код на реда	Текущ период	Предишен период	ПРИНОСИ	Код на реда	Текущ период	Предишен период	в т.ч. (млг)			
								1	2	3	4
A. Разходи за данъци											
A. Разходи за данъци											
1	2-1120			1. Данъци от продажби	2-1120						
2	2-1130			2. Данъци от вносна стойност	2-1130						
3	2-1160			3. Данъци за дивиденди	2-1160						
4	2-1140			4. Данъци за вносна стойност	2-1140						
5	2-1180			5. Данъци за осигуряване	2-1180						
6	2-1010			6. Данъци от продажби на недвижимостта	2-1010						
B. Изменение на запасите от производствени материали											
B. Изменение на запасите от производствени материали											
7	2-1020			7. Изменение на запасите от производствени материали	2-1020						
В. Разходи за разходи за данъци											
В. Разходи за разходи за данъци											
8	2-1170			8. Данъци в т.ч. от правителствени приходи	2-1170						
Г. Разходи за данъци											
Г. Разходи за данъци											
9	2-1172			9. Данъци за данъци	2-1172						
Итого за група I:								48			
II. Финансови разходи											
II. Финансови разходи											
1	2-1210	245		1. Разходи за лихви	2-1210	245					
2	2-1220			2. Оприходован разход от операции с финансови активи и пасиви	2-1220						
3	2-1230			3. Оприходован разход от промяна на валутен курс	2-1230						
4	2-1240			4. Други	2-1240						
Итого за група II:								245			
III. Общо приноси от дейността (I + II)								293			
III. Общо приноси от дейността (I + II)								293			
IV. Изменение на капиталите и собствеността											
IV. Изменение на капиталите и собствеността											
1	2-1310	1920		1. Изменение на капиталите и собствеността	2-1310	1920					
Итого за група III:								487			
Итого за група III:								487			
V. Общо разходи (I + II + III)								487			
V. Общо разходи (I + II + III)								487			
1	2-1400	1920		1. Разходи за текущи корпоративни данъци	2-1400	1920					
2	2-1451			2. Разход (приходи) на отговорен корпоративен данък	2-1451						
3	2-1452			3. Други	2-1452						
Итого за група IV:								1920			
Итого за група IV:								1920			
VI. Изменение на капиталите и собствеността											
VI. Изменение на капиталите и собствеността											
1	2-0454			1. Изменение на капиталите и собствеността	2-0454						
Итого за група V:								1920			
Итого за група V:								1920			
Въвежи (I + II + III + IV + V)								2221			
Въвежи (I + II + III + IV + V)								2221			

Забележка: (Групи № 2 - отчет за данъците се включва само с надписване)

Дата на издаване: 29.7.2017 г.

Следва подписване на
Председател на
ОБЩНО ОБЩЕСТВЕНА АГЕНЦИЯ
СОФИЯ
* FUTURES CAPITAL *
Следва подписване на
Председател на
ОБЩНО ОБЩЕСТВЕНА АГЕНЦИЯ
СОФИЯ
* FUTURES CAPITAL *

ОТЧЕТ ЗА ПАРИЧНИТЕ ПОТОЦИ ПО ПРЕКЪН МЕТОД

(на индивидуална основа)

на ФЮЧЪРС КЕПИТАЛ АД
ЕИК по БУЛСТАТ: 201624613
към 30.06.2019 г.

(в хиляди)

ПАРИЧНИ ПОТОЦИ	Код на реда	Текущ период	Преходен период
а	б	1	2
А. Парични потоци от оперативна дейност			
1. Постъпления от клиенти	3-2201		
2. Плащания на доставчици	3-2201-1	-16	-59
3. Плащания/постъпления, свързани с финансови активи, държани с цел търговия	3-2202	1072	
4. Плащания, свързани с възнаграждения	3-2203	-14	-14
5. Платени /възстановени данъци (без корпоративен данък върху	3-2206	-1	
6. Платени корпоративни данъци върху печалбата	3-2206-1	-32	
7. Получени лихви	3-2204		
8. Платени банкови такси и лихви върху краткосрочни заеми за оборотни средства	3-2204-1		
9. Курсови разлики	3-2205		
10. Други постъпления /плащания от оперативна дейност	3-2208		
Четен паричен поток от оперативна дейност (А):	3-2200	1009	-73
Б. Парични потоци от инвестиционна дейност			
1. Покупка на дълготрайни активи	3-2301		
2. Постъпления от продажба на дълготрайни активи	3-2301-1		
3. Предоставени заеми	3-2302	-830	
4. Възстановени (платени) предоставени заеми, в т.ч. по финансов лизинг	3-2302-1	35	
5. Получени лихви по предоставени заеми	3-2302-2		
6. Покупка на инвестиции	3-2302-3		
7. Постъпления от продажба на инвестиции	3-2302-4		
8. Получени дивиденди от инвестиции	3-2303		
9. Курсови разлики	3-2305		
10. Други постъпления /плащания от инвестиционна дейност	3-2306		
Четен поток от инвестиционна дейност (Б):	3-2300	-795	0
В. Парични потоци от финансова дейност			
1. Постъпления от емитране на ценни книжа	3-2401		
2. Плащания при обратно придобиване на ценни книжа	3-2401-1		
3. Постъпления от заеми	3-2403		
4. Платени заеми	3-2403-1		
5. Платени задължения по лизингови договори	3-2405	-9	-18
6. Платени лихви, такси, комисиони по заеми с инвестиционно предназначение	3-2404	-245	
7. Изплатени дивиденди	3-2404-1		
8. Други постъпления /плащания от финансова дейност	3-2407		
Четен паричен поток от финансова дейност (В):	3-2400	-254	-18
Г. Изменения на паричните средства през периода (А+Б+В):	3-2500	-40	-91
Д. Парични средства в началото на периода	3-2600	46	103
Е. Парични средства в края на периода, в т.ч.:	3-2700	6	12
наличност в касата и по банкови сметки	3-2700-1	6	12
блокирани парични средства	3-2700-2		

Забелжка:

В клетката "Парични средства в края на периода" се посочва стойността на паричните средства в края на съответната година

Дата на съставяне: 29.7.2019 г.

Съставител: Елена Спасова-Димова

Представител:

Михаил Страхилков Димитров



ОТЧЕТ ЗА ИЗМЕНЕНИЯТА В СОБСТВЕНИЯ КАПИТАЛ
(всички стойности са в лева)

за ФОНДЪРС КЕПИТАЛ АД
ЕИК № БУЛСТАТ 201624613
към 30.06.2019г

(в левове)

ИНОКАЗАТЕЛИ	Код на реда	Относителен капитал	Резерви					Пазрувани печалба/загуба		Резерв от преводи	Общо собствени капитал	Малцинствен участие
			премени от емисия (присъдени резерв)	реверс от оценки	целни резерви			печалба	загуба			
					общи	специални	други					
а	1	2	3	4	5	6	7	8	9	10	11	
Код на реда - б		1-0410	1-0410	1-0422	1-0424	1-0425	1-0426	1-0452	1-0453	1-0400	1-0400-1	
Салдо в началото на отчетния период	4-01	421	0	2	0	0	0	92	0	517	0	
Промени в началните салда поради:	4-15	0	0	0	0	0	0	0	0	0	0	
Ефект от промени в счетоводната политика	4-15-1											
Фундаментални промени	4-15-2											
Коригирано салдо в началото на отчетния период	4-01-1	421	0	2	0	0	0	92	0	517	0	
Код на реда - б		4-05										
Нета печалба/загуба за периода	4-05	0	0	0	0	0	0	1920	0	1920	0	
1. Разпределение на печалбата за периода	4-06							0	0	0	0	
дивиденди	4-07											
други	4-07-1											
2. Покриване на загуби	4-08											
3. Последващи оценки на дълготрайни материални и нематериални активи, в т.ч.	4-09	0	0	-2	0	0	0	0	0	-2	0	
увеличения	4-10											
намаления	4-11											
4. Последващи оценки на финансови активи и пасиви, в т.ч.	4-12	0	0	0	0	0	0	0	0	0	0	
увеличения	4-13											
намаления	4-14											
5. Ефект от отчуждени данни	4-16-1											
4-16												
6. Други промени	4-17	421	0	0	2	0	0	2012	0	2435	0	
7. Промени от преводи на годишни финансови отчети на предприятия в чужбина	4-18											
8. Промени от преразчисляване на финансови отчети при сменяне на валута	4-19											
Собствен капитал към края на отчетния период	4-20	421	0	0	2	0	0	2012	0	2435	0	

Забележка: На ред "Салдо в началото на отчетния период" се посочва салдо, което е в края на предходната година.

Дата на съставяне: 29.7.2019г
 Съставител: Снежана Станчева-Димитрова
 Представяващи и: Николай Странджков-Димитров

СПРАВКА ЗА ИНВЕСТИЦИИТЕ В ДЪЩЕРНИ, СМЕСЕНИ, АСОЦИИРАНИ И ДРУГИ ПРЕДПРИЯТИЯ

на ФЮЧЪРС КЕПИТАЛ АД
 ЕИК по БУЛСТАТ 201624613
 към 30.06.2019 г.

(в хиляди лева)

Наименование и съставите на предприятията, в които са инвестициите	Код на рета	Размер на инвестицията	Процент на инвестицията в капитала на другото предприятие	Инвестиции в ценни книжа, прети за търговия на фондова борса	Инвестиции в ценни книжа, прети за търговия на фондова борса
а	б	1	2	3	4
A. В СТРАНАТА					
I. Инвестиции в дъщерни предприятия					
1					0
2					0
3					0
4					0
5					0
6					0
7					0
8					0
9					0
10					0
11					0
12					0
13					0
14					0
15					0
	<i>Обща сума I:</i>	<i>8-4001</i>	<i>0</i>	<i>0</i>	<i>0</i>
II. Инвестиции в смесени предприятия					
1					0
2					0
3					0
4					0
5					0
6					0
7					0
8					0
9					0
10					0
11					0
12					0
13					0
14					0
15					0
	<i>Обща сума II:</i>	<i>8-4006</i>	<i>0</i>	<i>0</i>	<i>0</i>
III. Инвестиции в асоциирани предприятия					
1					0
2					0
3					0
4					0
5					0
6					0
7					0
8					0
9					0
10					0
11					0
12					0
13					0
14					0
15					0
	<i>Обща сума III:</i>	<i>84011</i>	<i>0</i>	<i>0</i>	<i>0</i>

Наименование и седалище на предприятията, в които са инвестициите	Код на рела	Размер на инвестицията	Процент на инвестицията в капитала на другото предприятие	Инвестиции в ценни книжа, приети за търговия на фондова борса	Инвестиции в ценни книжа, неприети за търговия на фондова борса
а	б	1	2	3	4
IV. Инвестиции в други предприятия					
1					0
2					0
3					0
4					0
5					0
6					0
7					0
8					0
9					0
10					0
11					0
12					0
13					0
14					0
15					0
<i>Обща сума IV:</i>	8-4016	0		0	0
<i>Обща сума за страницата (I+II+III+IV):</i>	8-4025	0		0	0
Б. В ЧУЖБИНА					
I. Инвестиции в дъщерни предприятия					
1					0
2					0
3					0
4					0
5					0
6					0
7					0
8					0
9					0
10					0
11					0
12					0
13					0
14					0
15					0
<i>Обща сума I:</i>	8-4030	0		0	0
II. Инвестиции в смесени предприятия					
1					0
2					0
3					0
4					0
5					0
6					0
7					0
8					0
9					0
10					0
11					0
12					0
13					0
14					0
15					0
<i>Обща сума II:</i>	8-4035	0		0	0


Наименование и седалище на предприятията, в които са инвестициите	Код на реда	Размер на инвестицията	Процент на инвестицията в капитала на другото предприятие	Инвестиции в ценни книжа, приети за гьрговна на фондова борса	Инвестиция в ценни книжа, неприети за гьрговна на фондова борса
а	б	1	2	3	4
III. Инвестиции в асоциирани предприятия					
1					0
2					0
3					0
4					0
5					0
6					0
7					0
8					0
9					0
10					0
11					0
12					0
13					0
14					0
15					0
	<i>Обща сума III:</i>	<i>8-4040</i>	<i>0</i>	<i>0</i>	<i>0</i>
IV. Инвестиции в други предприятия					
1					0
2					0
3					0
4					0
5					0
6					0
7					0
8					0
9					0
10					0
11					0
12					0
13					0
14					0
15					0
	<i>Обща сума IV:</i>	<i>8-4045</i>	<i>0</i>	<i>0</i>	<i>0</i>
<i>Обща сума за чужбина (I+II+III+IV):</i>		<i>8-4050</i>	<i>0</i>	<i>0</i>	<i>0</i>

Дата на съставяне: 29 7 2019 г.

Съставител: Сваска Свасова-Димитрова

Представяващи:

Михаил Стефанов Димитров



СТРАХВА ЗА НЕТЕКУЩИТЕ АКТИВИ

на ФУЧЕРС КЕВИТААЛ ХУ
 БИК по БУЖСТАГ 201624613
 към 30 юни 2019 г.

в млн. лева


КОДА НА РЕДА	Очелна стойност на нетекучите активи				Пресечка		Нересечена стойност (4+5-6)	Амортизации			Пресечка		Пресечена амортизация в края на периода (11+12-13)	Балансова стойност на текущия период (7-14)	
	в началото на периода	на постъпване през периода	на излизане през периода	в края на периода (1+2-3)	увесичение	намаление		в началото на периода	начислено през периода	отпишано през периода	в края на периода (8+9-10)	увесичение			намаление
б	1	2	3	4	5	6	7	8	9	10	11	12	13	14	15
I. Моти, машини, съоръжения и оборудване															
1. Земи (сгради)															
2. Сгради и конструкции															
3. Машини и оборудване															
4. Съоръжения															
5. Транспортни средства	77			77			77	8	6		6			14	6
6. Стопански инвентар															
7. Реди за преработване и ликвидация на активи по стопански начин															
8. Други															
Обща сума I:															
II. Инвестиционни имоти															
III. Нематериални активи															
IV. Нематериални активи															
1. Права върху собственост															
2. Преправни права															
3. Преправни от различни дейности															
4. Други															
Обща сума II:															
V. Финансови активи (без дълготрайни инвестиции)															
1. Инвестиции															
дългери предприятия															
сметени предприятия															
асоциирани предприятия															
други предприятия															
2. Държавни облигации по парич	6772		6772												
държавни ценни книжа															
5-1038-1															
5-1038-2															
5-1038-3															
5-1038-4	6772		6772												
5-1038-5															
3. Други															
Обща сума V:															
VI. Дългосрочна репутация															
5-1060	6849			6772			77	8	6		6			14	6
Общ сбор (I+II+III+IV+V+VI)															

Бюджетна / Предприятиета, които имат собствени текущи материални активи в дружеството, представят отделна справка за всяка страна.
 Дата на съставяне: 29.7.2019 г.

Съставител: Спешка Спашева-Джурова

Представител и

Михаел Сирахов Димитров



СПРАВКА ЗА ВЗЕМАНИЯТА, ЗАДЪЛЖЕНИЯТА И ПРОВИЗИИТЕ

на ФЮЧЪРС КЕПИТАЛ АД
ЕИК по БУЛСТАТ 201624613
към 30.06.2019 г.

A. ВЗЕМАНИЯ

(в хил. лева)

ПОКАЗАТЕЛИ	Код на реда	Сума на вземанията	Степен на ликвидност	
			до 1 година	над 1 година
а	б	1	2	3
I. Невнесен капитал	6-2010			0
II. Нетекущи търговски и други вземания				
1. Вземания от свързани предприятия, в т.ч.	6-2021	0	0	0
- предоставени заеми	6-2022			0
- продажба на активи и услуги	6-2241			0
- други	6-2023			0
2. Вземания от предоставени търговски заеми	6-2024			0
3. Други дългосрочни вземания, в т.ч.	6-2026	0	0	0
- финансов лизинг	6-2027			0
- други	6-2029			0
Всичко за II:	6-2020	0	0	0
III. Данъчни активи				
Активи по отсрочени данъци	6-2030	1	1	0
IV. Текущи търговски и други вземания				
1. Вземания от свързани предприятия, в т.ч.	6-2031	0	0	0
- предоставени заеми	6-2032			0
- от продажби	6-2033			0
- други	6-2034			0
2. Вземания от клиенти и доставчици	6-2035			0
3. Вземания от предоставени аванси	6-2036			0
4. Вземания от предоставени търговски заеми	6-2037	1800	1800	0
5. Съдебни вземания	6-2039			0
6. Присъдени вземания	6-2040			0
7. Данъци за възстановяване, в т.ч.	6-2041	0	0	0
- корпоративни данъци върху печалбата	6-2043			0
- данък върху добавената стойност	6-2044			0
- възстановими данъчни временни разлики	6-2045			0
- други данъци	6-2046			0
8. Други краткосрочни вземания, в т.ч.	6-2047	2	2	0
- по липси и начети	6-2048			0
- от осигурителните организации	6-2049			0
- по рекламации	6-2050			0
- други	6-2051	2	2	0
Всичко за IV:	6-2060	1802	1802	0
ОБЩО ВЗЕМАНИЯ (I+II+III+IV):	6-2070	1803	1803	0

Б. ЗАДЪЛЖЕНИЯ

(в хил. лева)

ПОКАЗАТЕЛИ	Код на реда	Сума на задължението	Степен на изискуемост		Стойност на обещанието
			до 1 година	над 1 година	
а	б	1	2	3	4
I. Нетекущи търговски и други задължения					
1. Задължения към свързани предприятия, в т.ч. от:	6-2111	0	0	0	0
- заеми	6-2112				
- доставки на активи и услуги	6-2113				
- други	6-2244				
2. Задължения по получени заеми към банки и небанкови финансови институции, в т.ч.	6-2114	0	0	0	0
- банки, в т.ч.:	6-2115				
- просрочени	6-2116				
- небанкови финансови институции, в т.ч.	6-2114-1				
- просрочени	6-2114-2				
3. Задължения по ЗУНК	6-2123-1				
4. Задължения по получени търговски заеми	6-2118				
5. Задължения по облигационни заеми	6-2120	9779	0	9779	
6. Други дългосрочни задължения, в т.ч.:	6-2123	33		33	
- по финансов лизинг	6-2124	33		33	
Всичко за I:	6-2130	9812	0	9812	0
II. Данъчни пасиви					
Пасиви по отсрочени данъци	6-2122				0
III. Текущи търговски и други задължения					
1. Задължения към свързани предприятия, в т.ч. от:	6-2141	0	0	0	0
- доставени активи и услуги	6-2142				
- дивиденди	6-2143				
- други	6-2143-1				
2. Задължения по получени заеми към банки и небанкови финансови институции, в т.ч.	6-2144	0	0	0	0
- към банки, в т.ч.	6-2145				
- просрочени	6-2146				
- небанкови финансови институции, в т.ч.	6-2144-1				
- просрочени	6-2144-2				
3. Текуща част от нетекущите задължения	6-2161-1	268	268	0	0
- по ЗУНК	6-2161-2				
- по облигационни заеми	6-2161-3	255	255	0	
- по получени дългосрочни заеми от банки и небанкови финансови институции	6-2161-4	13	13	0	
- други	6-2161-5				
4. Текущи задължения:	6-2148	7	7	0	0
Задължения по търговски заеми	6-2147				
Задължения към доставчици и клиенти	6-2149	6	6	0	
Задължения по получени аванси	6-2150				
Задължения към персонала	6-2151	1	1	0	
Данъчни задължения, в т.ч.	6-2152	0	0	0	0
- корпоративен данък върху печалбата	6-2154				
- данък върху добавената стойност	6-2155				
- други данъци	6-2156				
Задължения към осигурителни предприятия	6-2157				
5. Други краткосрочни задължения	6-2161	3600	3600	0	
Всичко за III:	6-2170	3875	3875	0	0
ОБЩО ЗАДЪЛЖЕНИЯ (I+II+III):	6-2180	13687	3875	9812	0

В. ПРОВИЗИИ

(в хил. лева)

ПОКАЗАТЕЛИ	Код на реда	В началото на годината	Увеличение	Намаляване	В края на периода
а	б	1	2	3	4
1. Провизии за правни задължения	6-2210				0
2. Провизии за конструктивни задължения	6-2220				0
3. Други провизии	6-2230				0
Обща сума (1+2+3):	6-2240	0	0	0	0

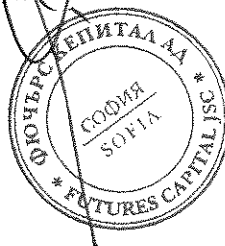
Забележка: Вземанията и задълженията от и към чужбина се посочват в отделна справка за всяка страна.

Дата на съставяне: 29.7.2019 г.

Съставител: Спаска Спасова-Димова

Представяващ/и:

Михаил Страхилев Димитров



СПРАВКА ЗА ЦЕННИТЕ КНИЖА

на ФЮЧЪРС КЕПИТАЛ АД
ЕИК по БУЛСТАТ: 201624613
към 30.06.2019 г.

(в хиляди лева)

ПОКАЗАТЕЛИ	Код на реда	Вид и брой на ценните книжа				Стойност на ценните книжа				преоценена стойност (4+5-6)
		обновления	привилегировани	конвертируеми	отчетна стойност	преоценка		7		
						увеличение	намаление			
а	б	1	2	3	4	5	6	7		
I. Негукущи финансови активи в ценни книжа										
1. Акции	7-3031									0
2. Облигации, в т.ч.: общински облигации	7-3035-1									0
3. Държавни ценни книжа	7-3036									0
4. Други	7-3039									0
	Обща сума I:	0	0	0	0	0	0	0	0	0
II. Текущи финансови активи в ценни книжа										
1. Акции	7-3001	1113050			1657	547	120			2084
2. Изкупени собствени акции	7-3005									0
3. Облигации	7-3006									0
4. Изкупени собствени облигации	7-3007									0
5. Държавни ценни книжа	7-3008									0
6. Деривативи и други финансови инструменти	7-3010-1									0
7. Други	7-3010									0
	Обща сума II:	1113050	0	0	1657	547	120			2084

Забележка: Предприятията, които приключават чуждестранни ценни книжа с характер на краткосрочни и дългосрочни инвестиции, съставят отделна справка за всяка страна.

Дата на съставяне: 29.7.2019 г.

Съставител: Спаса Спасова-Лидова

Представяващи(и): Михаил Стравилков /Димитров

